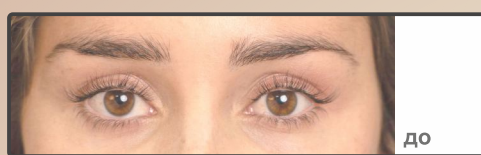


# BROW

Lifting & Styling



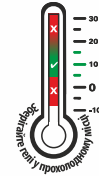
Free training  
videos:



wimpernwelle.com  
→ VIDEOS



- 1 Видаліть макіяж із брів, але НЕ знежирюйте, щоб природний шкірний бар'єр залишався недоторканим. Захистіть шкіру навколо брів невеликою кількістю крему.  
**ПОРАДА:** об'єднайте BROW Lifting з процедурою для очей **HYALURON®**.
- 2 Нанесіть на брови **BROW Lifting GEL 1** за допомогою пензлика.
- 3 Нещільно накрийте їх прозорою фольгою. Час експозиції залежить від структури волосся: 5-8 хв.




- 4 Після закінчення часу впливу акуратно зніміть фольгу і перевірте, чи еластичні брови. Якщо ні, збільште час на 2 хвилини.
- 5 Потім перевірте ще раз і за потреби продовжте дію ще на 1-2 хв. Тільки якщо брови еластичні, видаліть гель 1, наприклад, ватним диском.
- 6 Тонким шаром нанесіть невелику кількість клею **POWER PAD** і зафіксуйте еластичні брови в бажаній формі за допомогою **TRIO TOOL** або аплікатора.



- 7 Нанесіть **BROW Lifting GEL 2**. Час витримки: 5 хв.
- 8 Зніміть гель 2 ватним диском. Якщо Ви хочете пофарбувати брови, то залиште **Power Pad** клей на бровах для захисту шкіри. В іншому випадку він видаляється за допомогою **Glue & Roll Remover**. Потім протріть брови вологим ватним диском.
- 9 Тепер брови розгладжені, податливі та можуть прийняти будь-яку бажану вами форму. Приступайте до **стайлінгу брів**: пофарбуйте брови фарбою **BINACIL®**. Час експозиції - від 3 хвилин, для більшої інтенсивності - довше. Потім видаліть фарбу і залишки клею.



**Порада**



**10** Розчешіть брови, надавши їм бажаної форми, а потім укладіть (підстрижіть).

**11** Для ефекту "татування": надайте форму бровам і заповніть прогалини за допомогою **BROW LINER**. Наприкінці процедури зафіксуйте нову форму брів за допомогою **BROW FIXING GEL**.

**Порада:** відновіть структуру брів за допомогою професійної рідини **LAMINATION Fluid**. Цю кератинову процедуру можна додатково проводити перед подальшим укладанням за допомогою **BROW LINER**. Після процедури зачекайте 2-3 хвилини, поки брови висохнуть.

**Продукти для укладання та догляду за бровами - для лікування та для продажу!**

**1-BROW FIXING GEL:** фіксує форму ламінованих брів

**2-Lash & Brow LAMINATION FLUID home:** КЕРАТИНОВЕ ревіталізація брів

**3-Lash & Brow BALM:** VIP-догляд із рициновою олією вдень і вночі

**4-BROW LINER** для ефекту "татування": надає форму і заповнює прогалини